

# SWAN DOORS



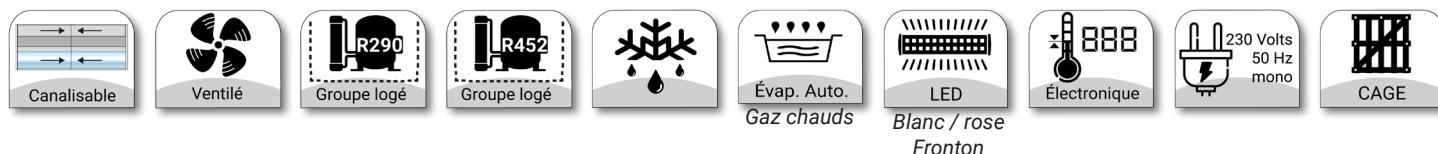

**MURAL AVEC PORTES  
DOUBLE VITRAGE**

Existe en trois hauteurs  
Groupe logé R290 ou R452A

**NIVEAU DE FABRICATION**



**NIVEAU DE PERSONNALISATION**



**LONGUEURS DISPONIBLES** 620 / 937 / 1250 / 1875 mm

## 8 COULEURS

RAL1023



RAL2004



RAL3020



RAL5019



RAL6018



RAL9005



RAL9006



RAL9016



## DESCRIPTIF STANDARD

Vitrine murale fermée par porte pivotante en double vitrage avec fermeture automatique

Décor de façade haut et bas suivant nuancier 8 couleurs

Décor soubassement (socle) coloris gris RAL 9006

Joue de finition ép. 20 mm, grise RAL 7004 avec grand vitrage panoramique (Couleur noir en option)

Pare-chocs PVC gris RAL 7004

Intérieur en acier laqué blanc

3 Niveaux (H165 = 2 niveaux) d'étagères réglables en hauteur et inclinables (montées d'usine en option)

Porte-prix PVC transparent à tous les niveaux

Intérieur de cuve en acier zingué

Pare-chocs inox et autres accessoires en option

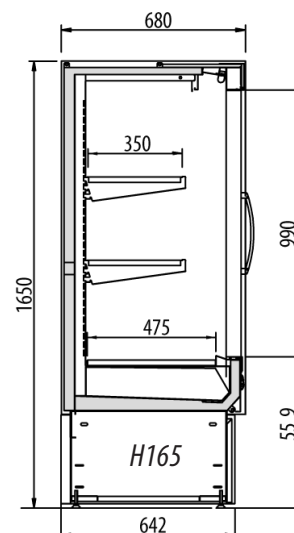
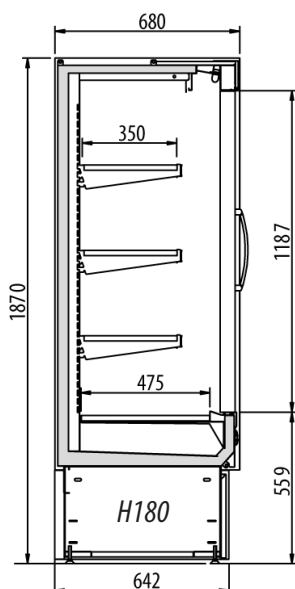
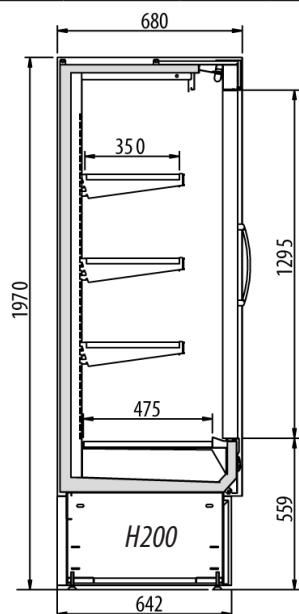
## CARACTÉRISTIQUES TECHNIQUES

Température 0 / +2°C classe 3M1

## INFORMATIONS

D'autres versions possibles : sans portes, avec portes coulissantes, tout inox... Nous consulter

SWAN DOORS				Groupe logé R290			Groupe logé R452A				
Modèles	Longueur [mm]		Nombre de portes	Puissance absorbée [W]	H200	H180	H165	Puissance absorbée [W]	H200	H180	H165
	Avec joues	Sans joues			Code	Code	Code		Code	Code	Code
70	662	622	1	640	SWAN01	SWAN11	SWAN21	820	SWAN31	SWAN41	SWAN51
100	977	937	2	880	SWAN02	SWAN12	SWAN22	1000	SWAN32	SWAN42	SWAN52
135	1290	1250	2	920	SWAN03	SWAN13	SWAN23	1130	SWAN33	SWAN43	SWAN53
200	1915	1875	4	1330	SWAN04	SWAN14	SWAN24	1440	SWAN34	SWAN44	SWAN54



## OPTIONS ET ACCESSOIRES

Accessoires SWAN DOORS	Code
Joue standard (- value en cas d'assemblage) H200	SWAN001
Joue standard (- value en cas d'assemblage) H180	SWAN002
Joue standard (- value en cas d'assemblage) H165	SWAN003
Plus - value joue noire au lieu de grise	SWAN004
Miroir à l'intérieur d'une joue (côté à préciser)	SWAN008

Accessoires SWAN DOORS	Code
Kit d'assemblage	SWAN010
Séparation d'étagère en acier tréfilé plastifié	SWAN051
Séparation de cuve en acier tréfilé plastifié	SWAN056
Séparation plexiglas toute hauteur (entre deux modules)	SWAN059
Retrait des films de protection en usine (par meuble)	SWAN077


Options par longueur SWAN DOORS	70	100	135	200
	Code	Code	Code	Code
Décor de façade haut coloris RAL au choix	SWAN100	SWAN101	SWAN102	SWAN103
Décor de façade bas coloris RAL au choix	SWAN110	SWAN111	SWAN112	SWAN113
Décor soubassement (socle) coloris gris RAL 7024 ou noir	SWAN130	SWAN131	SWAN132	SWAN133
Pare-chocs inox en façade	SWAN170	SWAN171	SWAN172	SWAN173
Etagère 350 mm supplémentaire, sans éclairage (par niveau)	SWAN800	SWAN801	SWAN802	SWAN803
Eclairage LED blanc (par niveau, rose sur demande)	SWAN400	SWAN401	SWAN402	SWAN403
Eclairage LED blanc vertical (rose sur demande)	SWAN480	SWAN481	SWAN482	SWAN483
Intérieur noir (y compris les étagères)	SWAN510	SWAN511	SWAN512	SWAN513
Châssis à roulettes	SWAN250	SWAN251	SWAN252	SWAN253
Arrêts produits en plexiglas (par niveau)	SWAN920	SWAN921	SWAN922	SWAN923
Miroir incliné en partie haute	SWAN930	SWAN931	SWAN932	SWAN933
Barre à pendre inox 1 niveau (sans crochets)	SWAN950	SWAN951	SWAN952	SWAN953
Dégivrage électrique (conseillé pour la viande)	SWAN650	SWAN651	SWAN652	SWAN653
Montage des étagères sans éclairage en usine (par niveau)	SWAN780	SWAN781	SWAN782	SWAN783
Montage des étagères avec éclairage en usine (par niveau)	SWAN790	SWAN791	SWAN792	SWAN793



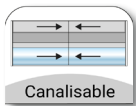
Longueur spéciale sur demande




Froid statique



Éclairage LED



Meuble canalisable



Double froid



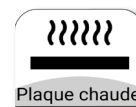
Bain-Marie



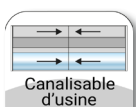
Meuble non canalisable



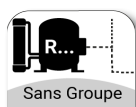
Gaz R... Groupe logé



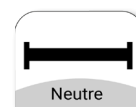
Plaque chaude



Meuble canalisable d'usine



Gaz R... Groupe à distance



Neutre



Avec réserve réfrigérée



Dégivrage naturel



Régulation électronique avec affichage digital



Avec ou sans réserve réfrigérée



Dégivrage manuel



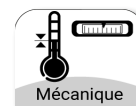
Régulation électronique avec thermomètre mécanique



Ventilation frontale anti-buée



Dégivrage électrique



Régulation mécanique avec thermomètre mécanique



Cuve intérieur inox AISI ...




Dégivrage gaz chaud



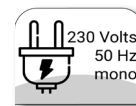
Contôle de l'hygrométrie



Classification au feu Bd3d0



Évaporateur cataphorèse



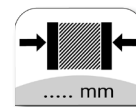
Alimentation 230 Volts / 50Hz / Mono



Froid ventilé



Évaporation automatique des condensats



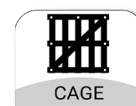
Épaisseur isolation ...mm



Froid ventilé avec vitesse de ventilation réglable



Sans évaporation des condensats



Cage bois