

MOOREA TK100 / TK200



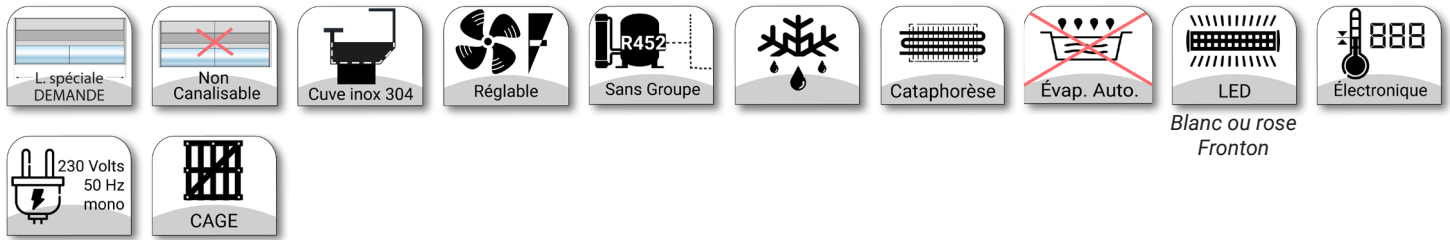
MURAL INOX À SUSPENDRE

Avec ou sans portes coulissantes

NIVEAU DE FABRICATION



NIVEAU DE PERSONNALISATION



Blanc ou rose
Fronton

LONGUEURS DISPONIBLES 1000 / 1500 / 2000 / 2500 / 3000 mm

DESCRIPTIF STANDARD

Murale ouverte (portes coulissantes double vitrage avec cadre noir en option)

Intérieur et extérieur en inox AISI 304

Toutes pièces d'exposition en inox AISI 304

Joue de finition pleine ép. 40 mm en inox (vitrée en option)

Rideau de nuit manuel de série pour les modèles ouverts

1 ou 2 Niveaux d'étagères inox réglables

CARACTÉRISTIQUES TECHNIQUES

Température +2 / +4 °C classe 3M2 pour le standard ouvert

Température 0 / +2°C classe 3M1 pour le modèle avec portes (option).

Puissances frigorifiques avec portes = -38% pour TK100 et avec portes = -34% pour TK200

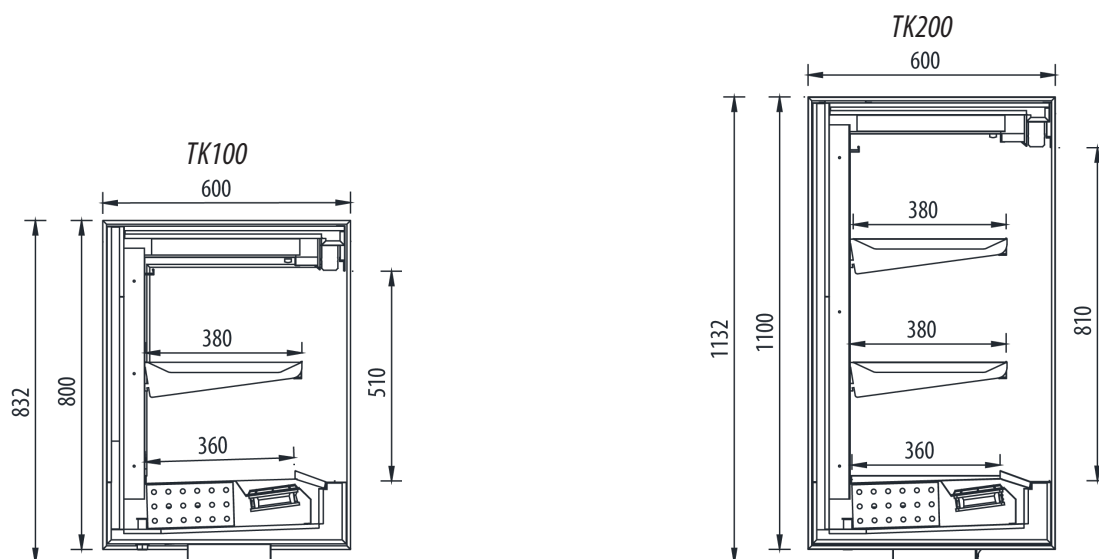
Platines d'accrochage mural fournies

INFORMATIONS Modèle avec groupe logé en partie supérieure possible : Nous consulter

Modèles plus haut à poser ou sur soubassement avec ou sans groupe logé ou encore avec réserve réfrigérée à portillons (MOOREA 300) présentés au chapitre « Haut de gammes / Arrière de Comptoir »

MOOREA TK100					
Modèles	Longueur [mm]		Puissance Watts à -10°C	Poids (kg)	Sans groupe
	Avec joues	Sans joues			Code
100	1000	920	650	70	MRET01
150	1500	1420	975	105	MRET02
200	2000	1920	1300	140	MRET03
250	2500	2420	1625	175	MRET04
300	3000	2920	1950	210	MRET05

MOOREA TK200					
Modèles	Longueur [mm]		Puissance Watts à -10°C	Poids (kg)	Sans groupe
	Avec joues	Sans joues			Code
100	1000	920	750	80	MRET11
150	1500	1420	1125	120	MRET12
200	2000	1920	1500	160	MRET13
250	2500	2420	1875	200	MRET14
300	3000	2920	2250	240	MRET15



OPTIONS ET ACCESSOIRES

Accessoires MOOREA TK100 / TK200	Code
Joue inox avec grand vitrage (+ value pour une joue)	MRET004
Extérieur de joue peint coloris RAL au choix	MRET006
Sortie tubes gaz autre qu'en dessous	MRET032
Joue et façade inférieure h. + 130 mm pour réservation technique	MRET036
Détendeur autre que R452A - R448 - R449	MRET035

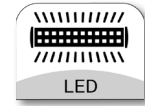
Options par longueur MOOREA TK100 / TK200	100	150	200	250	300
	Code	Code	Code	Code	Code
Eclairage LED blanc 4000K (par niveau, rose sur demande)	MRET400	MRET401	MRET402	MRET403	MRET404
Intérieur noir (y compris les étagères) TK100	MRET510	MRET511	MRET512	MRET513	MRET514
Intérieur noir (y compris les étagères) TK200	MRET515	MRET516	MRET517	MRET518	MRET519
Portes coulissantes double vitrage avec cadre noir TK100	MRET210	MRET211	MRET212	MRET213	MRET214
Portes coulissantes double vitrage avec cadre noir TK200	MRET215	MRET216	MRET217	MRET218	MRET219
Façade peinte coloris RAL au choix	MRET120	MRET121	MRET122	MRET123	MRET124
Barre à pendre inox pour Charcuterie (remplace un niveau d'étagère)	MRET950	MRET951	MRET952	MRET953	MRET954



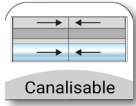
Longueur spéciale sur demande




Froid statique



Éclairage LED




Meuble canalisable



Double froid



Bain-Marie



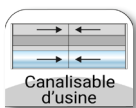
Meuble non canalisable



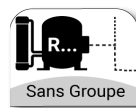
Gaz R... Groupe logé



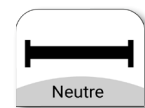
Plaque chaude



Meuble canalisable d'usine



Gaz R... Groupe à distance



Neutre



Avec réserve réfrigérée



Dégivrage naturel



Régulation électronique avec affichage digital



Avec ou sans réserve réfrigérée



Dégivrage manuel



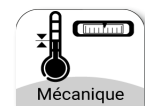
Régulation électronique avec thermomètre mécanique



Ventilation frontale anti-buée



Dégivrage électrique



Régulation mécanique avec thermomètre mécanique



Cuve intérieur inox AISI ...




Dégivrage gaz chaud



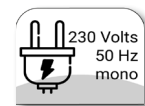
Contôle de l'hygrométrie



Classification au feu Bd3d0



Évaporateur cataphorèse



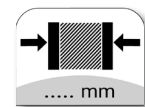
Alimentation 230 Volts / 50Hz / Mono



Froid ventilé



Évaporation automatique des condensats



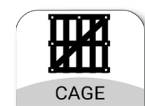
Épaisseur isolation ...mm



Froid ventilé avec vitesse de ventilation réglable



Sans évaporation des condensats



Cage bois