

MARTE 2



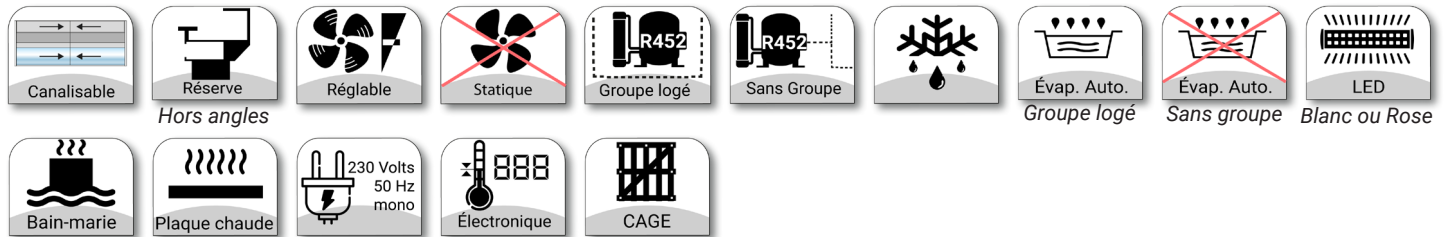
GAMME MODERNE ÉTROITE EN VITRE BOMBÉE

Grand choix d'accessoires et
d'options possibles
Exposition en acier vernis gris
RAL 9006

NIVEAU DE FABRICATION



NIVEAU DE PERSONNALISATION



LONGUEURS DISPONIBLES 937 / 1250 / 1875 / 2500 / 3125 / 3750 mm

8 COULEURS

RAL1023



RAL2004



RAL3020



RAL5019



RAL6018



RAL9005



RAL9006



RAL9016



DESCRIPTIF STANDARD

Décor de façade suivant nuancier 8 couleurs
Décor bas (socle) coloris gris RAL 9006
Joue de finition, ép. 40 mm, grise RAL 9006
Toutes pièces d'exposition en acier verni gris RAL 9006 (inox ou noir en option)
Intérieur de cuve en acier plastifié blanc (inox en option)
Vitre frontale et cordon chauffant antibuée
Tablette de travail 250 mm en laminé plastifié gris (inox en option)
Vitrage bombé relevable par vérins
Montants de soutien superstructure en aluminium
Tablette de service (supérieure) 160 mm en verre
Superstructure vitrée montée d'usine
Porte-papiers simple et accessoires en option

CARACTÉRISTIQUES TECHNIQUES

Froid ventilé :

Température 0 / +2°C classe 3M1 ou +2 / +4 °C classe 3M2
Température +2 / +4 °C classe 3M2 pour les angles

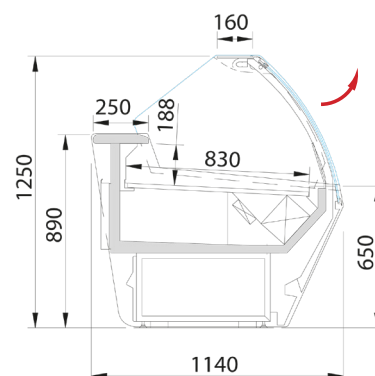
Froid statique : Température +4 / +6°C classe 3M2

Bain-marie et plaque chaude :

Résistance électrique dans la cuve
Bain-marie avec remplissage manuel (bac gastronorm non compris)
Intérieur de cuve en inox AISI 304
Plafonnier chauffant halogène
Plexiglas coulissant à l'arrière
Sans réserve arrière
Température à maintenir +65°C

INFORMATIONS Modèles Poisson, glace basse (LS) et Gaz écologique R290 : nous consulter

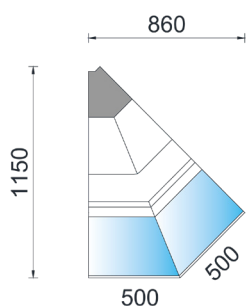
MARTE 2 FROID VENTILE avec réserve réfrigérée						
Modèles	Longueur [mm]		Puissance Watts à -10°C	Nbre. de Portillons	Groupe logé	Sans groupe
	Avec joues	Sans joues			Code	Code
100	1017	937	290	1	MART01	MART11
135	1330	1250	386	1	MART02	MART12
200	1955	1875	578	2	MART03	MART13
260	2580	2500	772	3	MART04	MART14
320	3205	3125	962	4	MART05	MART15
385	3830	3750	1158	5	MART06	MART16



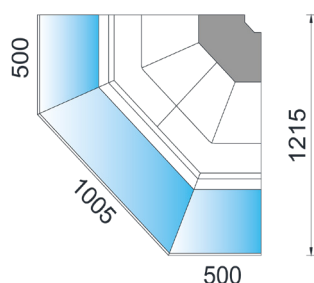
AVEC RÉSERVE RÉFRIGÉRÉE

MARTE 2 FROID VENTILE sans réserve réfrigérée				
Modèles	Angles	Puissance Watts à -10°C	Groupe logé	Sans groupe
			Code	Code
AE 45	Extérieur 45°	250	MART80	MART90
AE 90	Extérieur 90°	480	MART81	MART91
AI 45	Intérieur 45°	250	MART82	MART92
AI 90	Intérieur 90°	480	MART83	MART93

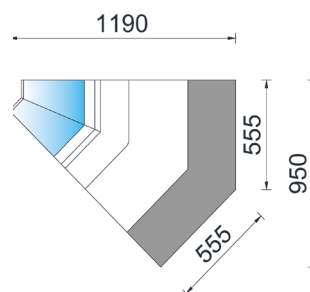
Angle sans groupe : raccordé au groupe (surdimensionné) de la vitrine droite canalisée



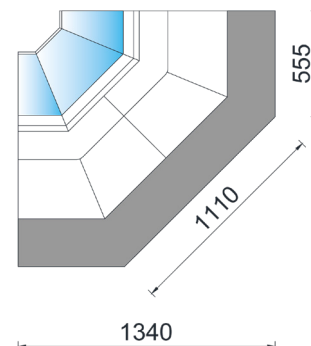
AE 45



AE 90



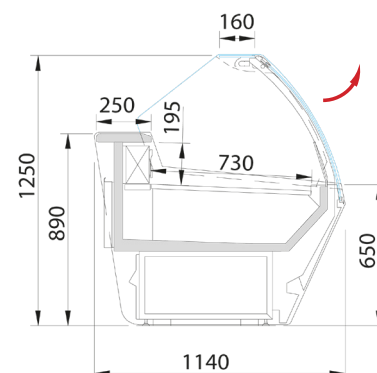
AI 45



AI 90



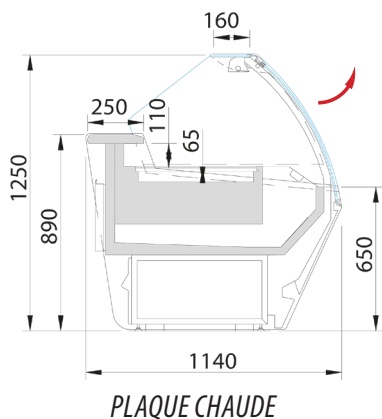
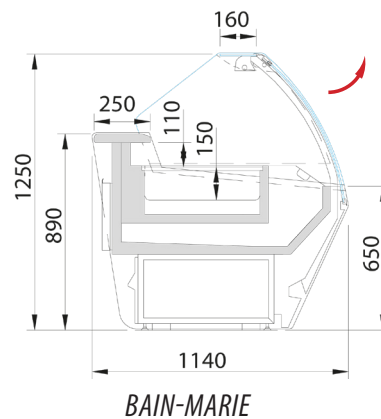
MARTE 2 FROID STATIQUE avec réserve réfrigérée						
Modèles	Longueur [mm]		Puissance Watts à -10°C	Nbre. de Portillons	Groupe logé	Sans groupe
	Avec joues	Sans joues			Code	Code
100	1017	937	290	1	MART21	MART31
135	1330	1250	386	1	MART22	MART32
200	1955	1875	578	2	MART23	MART33
260	2580	2500	772	3	MART24	MART34
320	3205	3125	962	4	MART25	MART35
385	3830	3750	1158	5	MART26	MART36



STATIQUE AVEC RÉSERVE RÉFRIGÉRÉE

MARTE 2 CHAUD

MARTE 2 BAIN-MARIE				
Modèles	Longueur [mm]		Puissance abs. Watts	Code
	Avec joues	Sans joues		
135	1330	1250	3900	MARC02





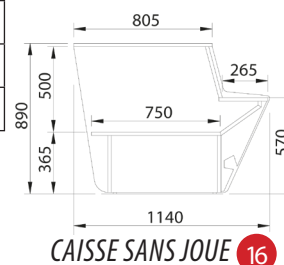


MARTE 2 PLAQUE CHAUDE				
Modèles	Longueur [mm]		Puissance abs. Watts	Code
	Avec joues	Sans joues		
135	1330	1250	1700	MARC12

OPTIONS ET ACCESSOIRES

Accessoires MARTE 2	Code
Joue standard grise (- value en cas d'assemblage)	MART001
Miroir à l'intérieur d'une joue (côté à préciser)	MART008
Kit d'assemblage	MART010
Caisse PMR (Personne à Mobilité Réduite)	MART020
Caisse sans joue L. 700 mm avec plan inox, tiroir caisse et décor (*)	MART023
Kit roulettes pour meuble caisse (hauteur + 115 mm)	MART025
Joue de caisse (côté à préciser)	16 MART026
Prise électrique 230 Volts / Mono.	MART034
Séparation mobile basse	1 MART051
Séparation mobile haute	2 MART052
Séparation fixe vitrée (entre deux modules froid)	MART053
Porte - papiers simple coulissant	3 MART060
Planche de découpe coulissante en polyéthylène 400 x 400 mm	4 MART066
Porte - balance coulissant 400 x 400 mm	5 MART070
Porte - couteaux coulissant	MART076
Porte - rouleau de papier	6 MART080

Options par longueur / angle MARTE 2
Décor de façade verni coloris RAL au choix ou inox
Plexiglas arrière coulissants (fixes dans les angles) 7
Soubassement arrière ouvert pour rangement neutre (hors angles et parties techniques) 8
Exposition noire 9
Cuve intérieur inox AISI 304
Exposition inox AISI 304 10
Exposition 2 niveaux h. 0 / 40 mm 11
Exposition 3 niveaux h. 0 / 20 / 40 mm 12
Eclairage de façade LED 13
Tablette de travail 250 mm en inox 14
Etagère intermédiaire non éclairée
Etagère intermédiaire avec éclairage LED 15
Evaporateur traité anti-corrosion par cataphorèse
Dégivrage électrique (conseillé pour la viande)

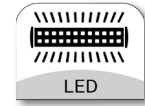




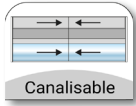
Longueur spéciale sur demande




Froid statique



Éclairage LED




Meuble canalisable



Double froid



Bain-Marie



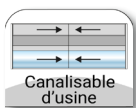
Meuble non canalisable



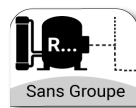
Gaz R... Groupe logé



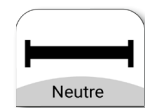
Plaque chaude



Meuble canalisable d'usine



Gaz R... Groupe à distance



Neutre



Avec réserve réfrigérée



Dégivrage naturel



Régulation électronique avec affichage digital



Avec ou sans réserve réfrigérée



Dégivrage manuel



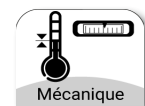
Régulation électronique avec thermomètre mécanique



Ventilation frontale anti-buée



Dégivrage électrique



Régulation mécanique avec thermomètre mécanique



Cuve intérieur inox AISI ...




Dégivrage gaz chaud



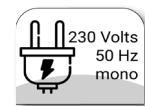
Contôle de l'hygrométrie



Classification au feu Bd3d0



Évaporateur cataphorèse



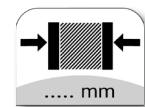
Alimentation 230 Volts / 50Hz / Mono



Froid ventilé



Évaporation automatique des condensats



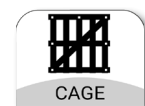
Épaisseur isolation ...mm



Froid ventilé avec vitesse de ventilation réglable



Sans évaporation des condensats



Cage bois