

KRISTALL



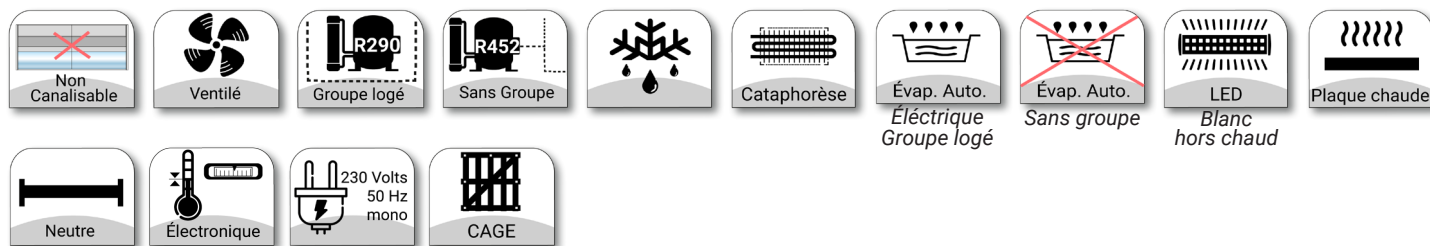

**VISIBILITÉ MAXIMALE
GRÂCE À SA STRUCTURE EN
DOUBLE VITRAGE**

Exposition noir et éclairage LED
Évaporateur traité par cataphorèse

NIVEAU DE FABRICATION

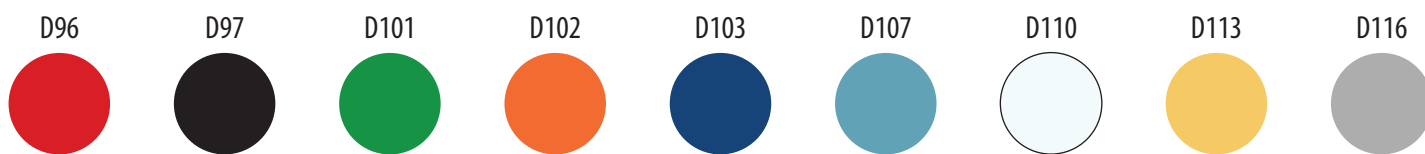


NIVEAU DE PERSONNALISATION



LONGUEURS DISPONIBLES 1000 / 1200 / 1500 mm

9 COULEURS



DESCRIPTIF STANDARD

Décor de façade suivant nuancier 9 couleurs (Autres en option ou nous consulter)
Décor bas (socle) coloris gris D116 (noir D97 en option)
Joue de finition ép. 40 mm, grise (noire en option)
Plan d'exposition acier peint coloris noir
Intérieur de cuve en tôle plastifiée
Vitrines droites de façade et côtés fixes en double vitrage sérigraphies noir
3 Étagères en verre réfrigérées
Portes coulissantes arrières en double vitrage
Éclairage LED blanc vertical sur les côtés (Chaud sans éclairage)
Superstructure vitrée montée d'usine

CARACTÉRISTIQUES TECHNIQUES

Froid ventilé

Température +2 / +6 °C classe 3M2

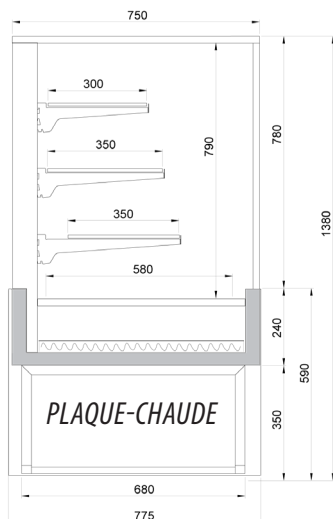
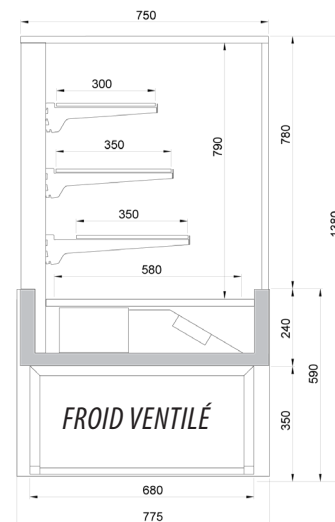
Plaque Chaude

Cuve intérieur inox AISI 304

Résistance électrique dans la cuve

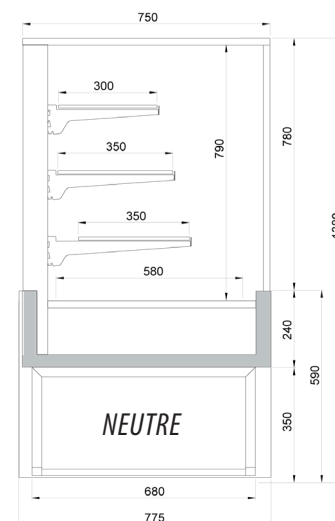
Température à maintenir +60°C

KRISTALL FROID VENTILE					
Modèles	Longueur [mm]		Puissance Watts à -10°C	Groupe logé	Sans groupe
	Avec joues	Sans joues		Code	Code
1000	1000	920	600	KRIS01	KRIS11
1200	1200	1120	600	KRIS02	KRIS12
1500	1500	1420	750	KRIS03	KRIS13



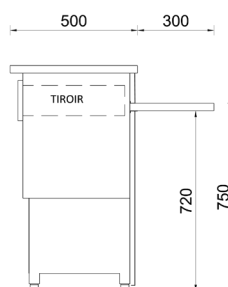
KRISTALL PLAQUE CHAUDE				
Modèles	Longueur [mm]		Puissance abs. Watts	Code
	Avec joues	Sans joues		
1000	1000	920	1300	KRICO1
1200	1200	1120	1300	KRICO2
1500	1500	1420	1300	KRICO3

KRISTALL NEUTRE			
Modèles	Longueur [mm]		Code
	Avec joues	Sans joues	
1000	1000	920	KRIS21
1200	1200	1120	KRIS22
1500	1500	1420	KRIS23



OPTIONS ET ACCESSOIRES

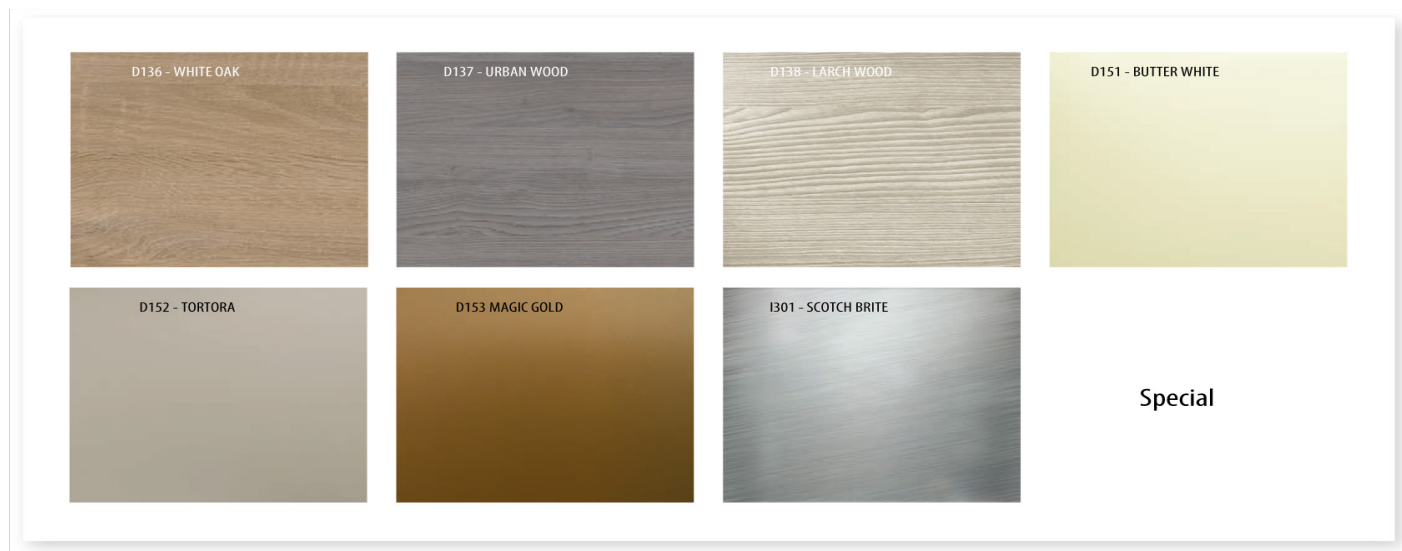

Accessoires KRISTALL	Code
Joue noire (+ valeur sur standard gris) 1	KRIS002
Caisse PMR 700 mm avec joues et tiroir	KRIS020
Bac de vidange manuelle des condensats au lieu d'évaporation électrique (- valeur)	KRIS033



CAISSE PMR

Options par longueur KRISTALL	1000	1200	1500
	Code	Code	Code
Décor de façade spécial (voir nuancier)	KRIS100	KRIS101	KRIS102
Décor bas (socle) coloris noir 2	KRIS115	KRIS116	KRIS117
Eclairage de façade LED	KRIS460	KRIS461	KRIS462
Chassis avec roulettes	KRIS245	KRIS246	KRIS247








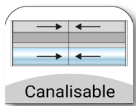
Longueur spéciale sur demande




Froid statique



Éclairage LED



Meuble canalisable



Double froid



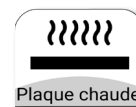
Bain-Marie



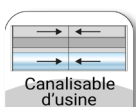
Meuble non canalisable



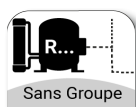
Gaz R... Groupe logé



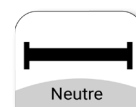
Plaque chaude



Meuble canalisable d'usine



Gaz R... Groupe à distance



Neutre



Avec réserve réfrigérée



Dégivrage naturel



Régulation électronique avec affichage digital



Avec ou sans réserve réfrigérée



Dégivrage manuel



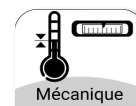
Régulation électronique avec thermomètre mécanique



Ventilation frontale anti-buée



Dégivrage électrique



Régulation mécanique avec thermomètre mécanique



Cuve intérieur inox AISI ...



Dégivrage gaz chaud



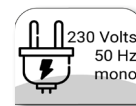
Contôle de l'hygrométrie



Classification au feu Bd3d0



Évaporateur cataphorèse



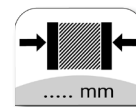
Alimentation 230 Volts / 50Hz / Mono



Froid ventilé



Évaporation automatique des condensats



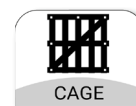
Épaisseur isolation ...mm



Froid ventilé avec vitesse de ventilation réglable



Sans évaporation des condensats



Cage bois